

CRÉATION DE TON **AUTO•ENTREPRISE**



COMMENT SE SERVIR DE CE GUIDE ?


Bienvenue dans notre guide complet pour créer ta propre auto-entreprise et réaliser tes rêves d'indépendance professionnelle !

Que tu aspire à être ton propre patron où à poursuivre ta passion, tu es au bon endroit. Notre guide a été conçu pour te guider étape par étape dans le processus passionnant de création d'une auto-entreprise, en te fournissant toutes les informations et les ressources dont tu as besoin pour réussir.

Découvre comment naviguer à travers les formalités administratives, et éviter les embûches !

Que tu sois un professionnel chevronné cherchant à franchir le pas vers l'entrepreneuriat ou un débutant plein d'ambition, notre guide est là pour t'aider à transformer ta vision en réalité.

Prends le contrôle de ton avenir professionnel dès aujourd'hui et lance-toi dans l'aventure passionnante de la création d'une auto-entreprise. Nous sommes là pour t'accompagner à chaque étape du chemin.



QUAND FAUT Y ALLER... FAUT Y ALLER !

Je sais que les tâches administratives peuvent parfois sembler décourageantes, mais rappelle-toi que tu es capable de les surmonter avec succès! Prends une profonde inspiration, détends-toi et laisse-moi te guider.

1

Tout d'abord rendez vous sur <https://procedures.inpi.fr>

Connecte toi via France Connect, ou directement si tu as déjà un compte.

← → 🏠 🔒 🌐 <https://procedures.inpi.fr/> ★ 📧 📄 🔄 ☰

inpi PORTAL E-PROCÉDURES
VOS DÉMARCHES ET VOS TITRES EN LIGNE

Putez-je vous accompagner ? AIDE EN LIGNE NOUS CONTACTER

Bienvenue sur le portail e-procédures

Le portail e-procédures vous permet d'effectuer vos démarches de :

- Création, modification, cessation d'entreprise sur **Guichet Unique**
- Titres de propriété industrielle

**VOUS ÊTES DÉJÀ INSCRIT OU VOUS N'AVEZ PAS DE COMPTE ?
CONNECTEZ-VOUS AVEC FRANCECONNECT**

Accéder au service avec FranceConnect

FranceConnect est la solution proposée par l'État pour sécuriser et simplifier la connexion à vos services en ligne

S'identifier avec FranceConnect

Qu'est-ce que FranceConnect ?

**FRANCECONNECT+ EST LA VERSION DE FRANCECONNECT
QUI UTILISE UNE AUTHENTIFICATION FORTE POUR LES
DÉMARCHES DE MODIFICATION OU CESSATION
D'ENTREPRISES, DE DÉPÔT DE COMPTES ANNUELS OU
D'ACTES ISOLÉS**

FranceConnect+ est la version de FranceConnect qui vous accompagne dans vos démarches les plus sensibles.

S'identifier avec FranceConnect +

Qu'est-ce que FranceConnect+ ?

OU

INPI Connect

Un identifiant et un mot de passe uniques pour tous vos espaces clients INPI

Première visite ? Créez-vous un compte

MOT DE PASSE PERDU SE CONNECTER

En savoir plus sur INPI Connect

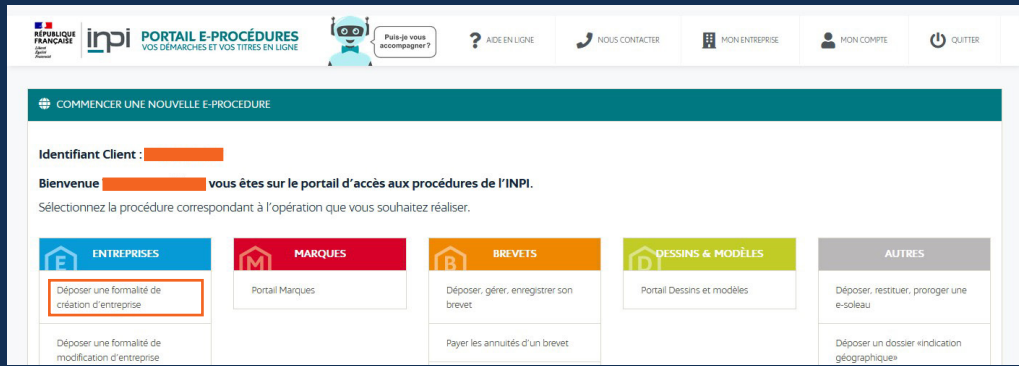
Besoin d'aide ? On vous rappelle ! la création de compte sur FranceConnect+



ALLEZ C'EST PARTI...

2

Tu arrives sur un tableau de bord, clic sur : **Déposer une formalité de création d'entreprise**



Navigation bar: REPUBLIQUE FRANÇAISE, inpi, PORTAL E-PROCÉDURES VOS DÉMARCHES ET VOS TITRES EN LIGNE, Aide en ligne, Nous contacter, Mon entreprise, Mon compte, Quitter.

Commencer une nouvelle e-procédure

Identifiant Client : [redacted]

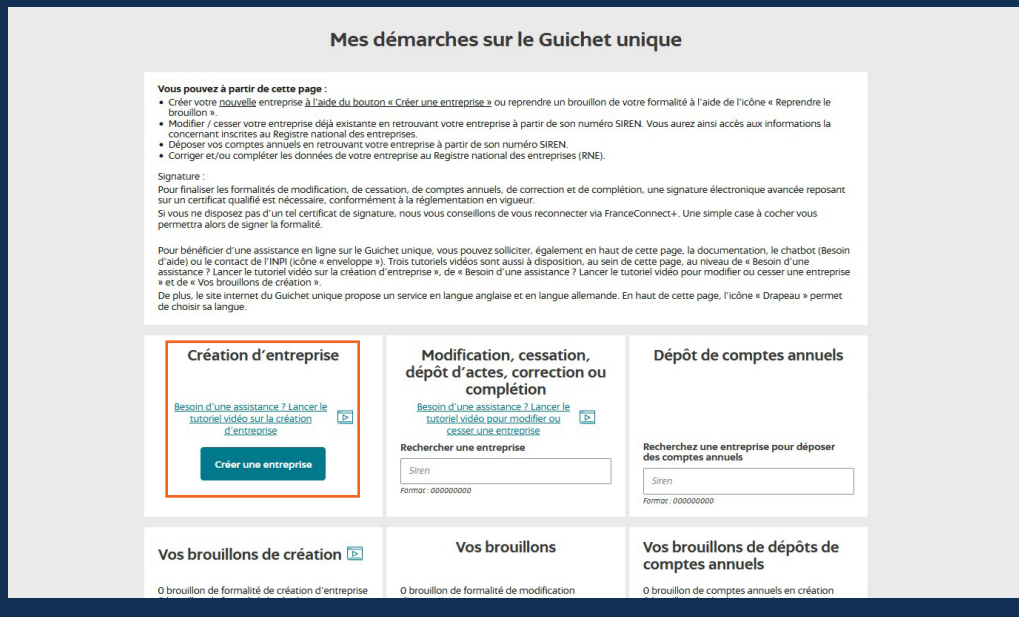
Bienvenue [redacted] vous êtes sur le portail d'accès aux procédures de l'INPI.

Sélectionnez la procédure correspondant à l'opération que vous souhaitez réaliser.

ENTREPRISES Déposer une formalité de création d'entreprise Déposer une formalité de modification d'entreprise	MARQUES Portail Marques	BREVETS Déposer, gérer, enregistrer son brevet Payer les annuités d'un brevet	DESSINS & MODÈLES Portail Dessins et modèles	AUTRES Déposer, restituer, proroger une e-sceau Déposer un dossier «indication géographique»
--	-----------------------------------	--	--	---

3

Sélectionne : **Créer une entreprise**



Mes démarches sur le Guichet unique

Vous pouvez à partir de cette page :

- Créer votre nouvelle entreprise à l'aide du bouton « [Créer une entreprise](#) » ou reprendre un brouillon de votre formalité à l'aide de l'icône « Reprendre le brouillon ».
- Modifier / cesser votre entreprise déjà existante en retrouvant votre entreprise à partir de son numéro SIREN. Vous aurez ainsi accès aux informations la concernant inscrites au Registre national des entreprises.
- Déposer vos comptes annuels en retrouvant votre entreprise à partir de son numéro SIREN.
- Corriger et/ou compléter les données de votre entreprise au Registre national des entreprises (RNE).

Signature :
Pour finaliser les formalités de modification, de cessation, de comptes annuels, de correction et de complétion, une signature électronique avancée reposant sur un certificat qualifié est nécessaire, conformément à la réglementation en vigueur.
Si vous ne disposez pas d'un tel certificat de signature, nous vous conseillons de vous reconnecter via FranceConnect+. Une simple case à cocher vous permettra alors de signer la formalité.

Pour bénéficier d'une assistance en ligne sur le Guichet unique, vous pouvez solliciter, également en haut de cette page, la documentation, le chatbot (Besoin d'aide) ou le contact de l'INPI (icône « enveloppe »). Trois tutoriels vidéos sont aussi à disposition, au sein de cette page, au niveau de « Besoin d'une assistance ? Lancer le tutoriel vidéo sur la création d'entreprise », de « Besoin d'une assistance ? Lancer le tutoriel vidéo pour modifier ou cesser une entreprise » et de « Vos brouillons de création ».

De plus, le site internet du Guichet unique propose un service en langue anglaise et en langue allemande. En haut de cette page, l'icône « Drapeau » permet de choisir sa langue.

Création d'entreprise Besoin d'une assistance ? Lancer le tutoriel vidéo sur la création d'entreprise Créer une entreprise	Modification, cessation, dépôt d'actes, correction ou complétion Besoin d'une assistance ? Lancer le tutoriel vidéo pour modifier ou cesser une entreprise Rechercher une entreprise Siren: <input type="text"/> Format: 000000000	Dépôt de comptes annuels Recherchez une entreprise pour déposer des comptes annuels Siren: <input type="text"/> Format: 000000000
Vos brouillons de création 0 brouillon de formalité de création d'entreprise	Vos brouillons 0 brouillon de formalité de modification	Vos brouillons de dépôts de comptes annuels 0 brouillon de comptes annuels en création

4

Dans le menu déroulant choisis : **Entrepreneur Individuel**

Votre démarche de création d'entreprise

Création de l'entreprise

Les champs suivis d'une étoile (*) sont obligatoires.

Veuillez remplir les informations suivantes pour la création de votre entreprise :

Quelle est la forme de l'entreprise que vous souhaitez créer ? *

Entrepreneur individuel
Personne morale
Exploitation en commun

CONTINUER

5

Ensuite répons aux questions...

Votre démarche de création d'entreprise

Création de l'entreprise

Les champs suivis d'une étoile (*) sont obligatoires.

Veuillez remplir les informations suivantes pour la création de votre entreprise :

Quelle est la forme de l'entreprise que vous souhaitez créer ? *

Entrepreneur individuel

L'entreprise bénéficie-t-elle du statut micro-entrepreneur ? *

Oui Non


L'entrepreneur a-t-il déjà exercé une activité non salariée en France ? *

Oui Non

CONTINUER

LUI... C'EST
LE CHATBOT INPI !

IL N'EST PAS
SI BÊTE...



6

Remplir le loooOoOooOong questionnaire...
Très loooOoOooOong questionnaire !

Votre démarche de création d'entreprise

Création Auto Entreprise

Identité de l'entreprise

- Entrepreneur
- Entreprise
- Contrat d'appui
- Composition
- Insaisissabilité
- Établissements
- Options fiscales
- Pièces jointes
- Observations et correspondance
- Récapitulatif

Les champs suivis d'une étoile (*) sont obligatoires.

Remplissez l'ensemble des champs obligatoires de chaque section, puis validez la création de votre entreprise.

Nom du brouillon *

Création Auto Entreprise

Nature de la création

Forme de l'entreprise souhaitée ⓘ

Entrepreneur individuel

L'entreprise bénéficie-t-elle du statut micro-entrepreneur ? ⓘ

Oui

L'entrepreneur a-t-il déjà exercé une activité non salariée en France ? ⓘ

Non

Entrepreneur

Prénom 1 *

Agent

Prénom 2

Nom de naissance *

FACTOM

Genre *

Féminin

Titre ⓘ

docteur, maître, professeur...

Nom d'usage ⓘ

Pseudonyme ⓘ

Date de naissance *

01 / 01 / 1980

Exemple : 31/01/2023

Je n'ai pas de jour/mois de naissance ⓘ

Pays de naissance *

FRANCE

Commune de naissance *

Nationalité *

Française

Situation matrimoniale *

Entrepreneur bénéficiant du statut de non sédentaire ? ⓘ

Régime microsocial

Périodicité de versement * ①

Mensuel

Adresse de l'entrepreneur

[Besoin d'assistance ? Lancer le tutoriel vidéo sur les adresses](#) 

Sélectionner une adresse déjà saisie :

Pays *

FRANCE

Adresse *

Complément de localisation

Contact de l'entrepreneur

Adresse email

bonjour@factom.fr

Téléphone*

 +33 · 0749894312

Volet social de l'entrepreneur ①

Numéro de sécurité sociale * ①

15 caractères

Organisme d'assurance maladie *

Régime général

Exercice d'une activité simultanée * ①

Oui Non

Affiliation biologiste

Oui Non

Activité antérieure * ①

Oui Non

Avez-vous déjà formulé une demande d'ACRE

auprès de l'Urssaf ? * ①

Oui Non


Statut de l'exercice de l'activité simultanée *

Salarié

Affiliation pharmacien

Oui Non

0 / 9

ÉTAPE SUIVANTE 

N'oubliez pas de remplir les petites * obligatoires !

Votre démarche de création d'entreprise

Création Auto Entreprise

Identité de l'entreprise

- Entrepreneur
- Entreprise**
- Contrat d'appui
- Composition
- Insaisissabilité
- Établissements
- Options fiscales
- Pièces jointes
- Observations et correspondance
- Récapitulatif

Les champs suivis d'une étoile (*) sont obligatoires.

Remplissez l'ensemble des champs obligatoires de chaque section, puis validez la création de votre entreprise.

Nom du brouillon * ⓘ

Création Auto Entreprise

Adresse de l'entreprise

L'entrepreneur souhaite-t-il fixer l'adresse de son entreprise à son domicile personnel ? *

Oui Non

L'entrepreneur souhaite-t-il associer l'adresse de son entreprise à son établissement ? * ⓘ

Oui Non

Le déclarant a-t-il recours à une société de domiciliation ? * ⓘ

Oui Non

J'ai pris connaissance du caractère obligatoire de la publicité légale de l'adresse de l'entreprise (pour le registre national des entreprises, au titre des articles L. 123-50 et L. 123-52 du code de commerce, pour le registre du commerce et des sociétés, au titre de l'article L. 123-1 du code de commerce). À ce titre, lorsque vous indiquez que l'adresse de l'entreprise est fixée à votre domicile personnel, celle-ci sera rendue publique et sera diffusée, notamment à des fins de réutilisation, (conformément à l'article D. 411-1-3 du code de la propriété intellectuelle et aux articles R. 123-50 et suivants du code de commerce).

D'autres solutions de domiciliation sont envisageables, comme par exemple un centre d'affaires, une pépinière d'entreprises ou les locaux d'une autre entreprise. Pour ce faire, vous pouvez sélectionner «Non» à la question «L'entrepreneur souhaite-t-il fixer l'adresse de son entreprise à son domicile personnel ?», «Oui» à la question «Le déclarant a-t-il recours à une société de domiciliation ?» et indiquer le numéro SIREN de l'entreprise domiciliaire.*

ÉTAPE PRÉCÉDENTE

1 / 9

ÉTAPE SUIVANTE

8

Lis les points infos si tu as des doutes... ⓘ

Votre démarche de création d'entreprise

Création Auto Entreprise

- Identité de l'entreprise**
 - Entrepreneur
 - Entreprise
 - [Contrat d'appui](#)
- Composition
- Insaisissabilité
- Établissements
- Options fiscales
- Pièces jointes
- Observations et correspondance
- Récapitulatif

Les champs suivis d'une étoile (*) sont obligatoires.

Remplissez l'ensemble des champs obligatoires de chaque section, puis validez la création de votre entreprise.

Nom du brouillon * ⓘ

Création Auto Entreprise

Déclaration du contrat d'appui

Un contrat d'appui a-t-il été conclu ? * ⓘ

Oui Non

ÉTAPE PRÉCÉDENTE

2 / 9

ÉTAPE SUIVANTE

LE CONTRAT D'APPUI EST CONCLU POUR 12 MOIS, RENOVELABLE DEUX FOIS (SOIT 3 ANS AU MAXIMUM).

DURANT TOUTE LA DURÉE DU CONTRAT CAPE, LE BÉNÉFICIAIRE EST AFFILIÉ AU RÉGIME GÉNÉRAL DE LA SÉCURITÉ SOCIALE, ET BÉNÉFICIE DE LA MÊME PROTECTION QU'UN SALARIÉ.



Là... ça se complique... Soit attentif !

Votre démarche de création d'entreprise

Création Auto Entreprise

- Identité de l'entreprise
- Composition
- Insaissabilité**
 - Résidence principale
 - Autres résidences
- Établissements
- Options fiscales
- Pièces jointes
- Observations et correspondance
- Récapitulatif

Les champs suivis d'une étoile (*) sont obligatoires.

Remplissez l'ensemble des champs obligatoires de chaque section, puis validez la création de votre entreprise.

Nom du brouillon * ⓘ

Création Auto Entreprise

Insaissabilité

S'agit-il d'une déclaration de renonciation à l'insaissabilité sur la résidence principale ? * ⓘ

Oui Non

ÉTAPE PRÉCÉDENTE

4 / 9

ÉTAPE SUIVANTE

Article L526-1

Modifié par Ordonnance n°2021-1189 du 15 septembre 2021 - art. 11

Par dérogation aux articles 2284 et 2285 du code civil, les droits d'une personne physique immatriculée au registre national des entreprises sur l'immeuble où est fixée sa résidence principale sont de droit insaisissables par les créanciers dont les droits naissent à l'occasion de l'activité professionnelle de la personne. **Lorsque la résidence principale est utilisée en partie pour un usage professionnel, la partie non utilisée pour un usage professionnel est de droit insaisissable, sans qu'un état descriptif de division soit nécessaire. La domiciliation de la personne dans son local d'habitation en application de l'article L. 123-10 du présent code ne fait pas obstacle à ce que ce local soit de droit insaisissable, sans qu'un état descriptif de division soit nécessaire.**

10

Si tu doutes... Choisis ton joker "Appel à un ami"

Votre démarche de création d'entreprise

Création Auto Entreprise

- Identité de l'entreprise
- Composition
- Insaissabilité**
 - Résidence principale
 - [Autres résidences](#)
- Établissements
- Options fiscales
- Pièces jointes
- Observations et correspondance
- Récapitulatif

Les champs suivis d'une étoile (*) sont obligatoires.

Remplissez l'ensemble des champs obligatoires de chaque section, puis validez la création de votre entreprise.

Nom du brouillon * ⓘ

Création Auto Entreprise

Liste des insaisissabilités sur les résidences secondaires

Rechercher des insaisissabilités sur les résidences secondaires

Rechercher



Déclarer l'insaisissabilité d'une résidence secondaire

Il n'y a aucune déclaration d'insaisissabilité de résidences secondaires

ÉTAPE PRÉCÉDENTE

4 / 9

ÉTAPE SUIVANTE

LE PATRIMOINE IMMOBILIER PERSONNEL (UNE RÉSIDENCE SECONDAIRE OU UN TERRAIN) EST AUTOMATIQUEMENT INCLUS DANS LE PATRIMOINE PERSONNEL.

L'ENTREPRENEUR INDIVIDUEL N'EST PLUS OBLIGÉ D'EFFECTUER UNE DÉCLARATION D'INSAISSABILITÉ AUPRÈS D'UN NOTAIRE.

11

Maintenant on s'occupe de la structure...

- Identité de l'entreprise
- Composition
- Insaisissabilité
- Établissements**
 - Informations générales
 - Activités
 - Nom de domaine internet
- Options fiscales
- Pièces jointes
- Observations et correspondance
- Récapitulatif

Nom du brouillon * ⓘ

Création Auto Entreprise

Description de l'établissement

Cet établissement est-il l'établissement principal ? *

ⓘ Oui Non

Nom commercial ⓘ

Agent FACTOM

Adresse de l'établissement

[Besoin d'assistance ? Lancer le tutoriel vidéo sur les adresses](#) ⓘ

Sélectionner une adresse déjà saisie :

Pays *

FRANCE

Adresse *

Complément de localisation

Effectif salarié

Présence de salariés dans l'établissement *

Oui Non

Emploie son (ou ses) premier(s) salarié(s) *

Oui Non

ÉTAPE PRÉCÉDENTE

5 / 9

ÉTAPE SUIVANTE



ON EST À LA
MOITIÉ...
ENCORE UN
PETIT EFFORT !!!

12

C'est ICI que nous allons préciser cette belle activité de bricolage ;)

Votre démarche de création d'entreprise

Création Auto Entreprise

- Identité de l'entreprise
- Composition
- Insaisissabilité
- Établissements**
 - Informations générales
 - Activités**
 - Nom de domaine internet
- Options fiscales
- Pièces jointes
- Observations et correspondance
- Récapitulatif

Les champs suivis d'une étoile (*) sont obligatoires.

Remplissez l'ensemble des champs obligatoires de chaque section, puis validez la création de votre entreprise.

Dans des cas d'exercice de plusieurs activités, chaque composante doit être décrite séparément pour permettre le traitement de chacune d'elles par l'organisme compétent.

Exemple : une entreprise de vente de cycles (activité commerciale) qui effectue également des réparations (activité artisanale) doit déclarer séparément ces deux activités.

Pour catégoriser précisément chaque composante de votre activité, vous pouvez utiliser l'outil de recherche en cliquant [ici](#)

Nom du brouillon * ⓘ

Création Auto Entreprise

< Établissement - Agent FACTOM
Adresse de l'entreprise

Liste des activités de l'établissement* ⓘ

Ajoutez l'une après l'autre les activités exercées à l'aide du bouton ci-dessous.

Ajouter une activité

Activités exercées actuellement par l'établissement

Aucune activité n'est définie

ÉTAPE PRÉCÉDENTE

5 / 9

ÉTAPE SUIVANTE

ICI

13

C'est là, c'est là ...

Travaux de petits bricolage dits "homme toutes mains"

>> et oui l'état ne connaît pas encore le genre féminin !

- Identité de l'entreprise
- Composition
- Insaisissabilité
- Établissements**
- Informations générales
- Activités**
- Nom de domaine internet
- Options fiscales
- Pièces jointes
- Observations et correspondance
- Récapitulatif

Description de l'activité

[Besoin d'assistance ? Lancer le tutoriel vidéo sur les activités](#)

Activité principale pour l'établissement *

Oui Non

Date de début de l'activité *

01 / 01 / 2024

Exemple : 31/01/2023

Exercice de l'activité *

Permanente Saisonnière

Activité non sédentaire *

Oui Non

Activité dans le prolongement d'une activité agricole *

Oui Non

Description détaillée *

Bricolage - Homme/Femme toutes mains - Installation / Réparation / Montage / Entretien

Si vous souhaitez de l'aide pour identifier la catégorisation de votre activité, vous pouvez faire appel au chatbot.

Catégorisation 1 de l'activité *

Installation et réparation

Catégorisation 2 de l'activité *

Travaux de petit bricolage dits "homme to...

Vous déclarez une activité de forme Libérale.
La formalité n'a pas d'organisme de validation.
Si vous n'êtes pas d'accord avec cette forme d'activité, vous pouvez adapter la catégorisation de l'activité en question pour la faire correspondre au mieux avec la description détaillée de votre activité.

Artiste / Auteur *

Oui Non

Marin professionnel

Oui Non

Origine

Type d'origine *

Création

ppelle !

ÉTAPE PRÉCÉDENTE

5 / 9

ÉTAPE SUIVANTE

14

Et voilà ! Activités bricolage ENREGISTRÉE.

Les champs suivis d'une étoile (*) sont obligatoires.

Remplissez l'ensemble des champs obligatoires de chaque section, puis validez la création de votre entreprise.

Dans des cas d'exercice de plusieurs activités, chaque composante doit être décrite séparément pour permettre le traitement de chacune d'elles par l'organisme compétent.

Exemple : une entreprise de vente de cycles (activité commerciale) qui effectue également des réparations (activité artisanale) doit déclarer séparément ces deux activités.

Pour catégoriser précisément chaque composante de votre activité, vous pouvez utiliser l'outil de recherche en cliquant

Nom du brouillon * ⓘ

Création Auto Entreprise

← Établissement - Agent FACTOM
Adresse de l'entreprise

Liste des activités de l'établissement * ⓘ

Ajoutez l'une après l'autre les activités exercées à l'aide du bouton ci-dessous.

Ajouter une activité

Activités exercées actuellement par l'établissement

Travaux de petit bricolage dits "homme toutes mains"


Bricolage - Homme/Femme toutes mains - Installation / Réparation / Montage / Entretien >

[Activité principale](#) Supprimer

ÉTAPE PRÉCÉDENTE 5 / 9 ÉTAPE SUIVANTE

**LE CHATBOT INPI
PEUT T'AIDER
SI BESOIN !**

IL SAIT AUSSI...



15


Le nom de domaine n'est pas obligatoire...
A toi de choisir!

Les champs suivis d'une étoile (*) sont obligatoires.
Remplissez l'ensemble des champs obligatoires de chaque section, puis validez la création de votre entreprise.

Nom du brouillon * ⓘ
Création Auto Entreprise

Établissement - Agent FACTOM
Adresse de l'entreprise

Nom de domaine internet

Nom de domaine internet
factom.fr  Supprimer

Format du nom de domaine internet, exemple : inpi.fr

16

L'option pour le versement libératoire peut être intéressante si votre foyer fiscal est suffisamment imposable. En revanche, si vous n'êtes pas imposable, l'option n'est pas intéressante.

Les champs suivis d'une étoile (*) sont obligatoires.
Remplissez l'ensemble des champs obligatoires de chaque section, puis validez la création de votre entreprise.

Nom du brouillon * ⓘ
Création Auto Entreprise

Options fiscales

Option pour le versement libératoire * ⓘ
 Oui Non

ÉTAPE PRÉCÉDENTE

6 / 9

VALIDER LES INFORMATIONS

17

Quelques documents a télécharger quand même...

- Identité de l'entreprise
- Composition
- Insaisissabilité
- Établissements
- Options fiscales
- Pièces jointes**
- Observations et correspondance
- Récapitulatif

Identité de l'entreprise

Sélectionner un type de pièce *

Copie de la carte nationale d'identité

Justificatif d'identité (recto/verso) *

Faites glisser votre document
OU
Sélectionnez un fichier

CNI.pdf
313 Ko

Nota bene : Veuillez vérifier que votre copie de la carte nationale d'identité est toujours en cours de validité.

Attestation de renonciation à la protection du patrimoine personnel

Faites glisser votre document
OU
Sélectionnez un fichier

Renonciation.pdf
31 Ko

Représentant ou mandataire : Représentant ou mandataire

Procuration signée de la personne pour le compte de laquelle le mandataire effectue la formalité

Faites glisser votre document
OU
Sélectionnez un fichier

Nota bene : Si vous êtes mandataires, veuillez joindre un acte justificatif (procuration).

Pièces supplémentaires

Déposez ici toute autre pièce que vous estimez nécessaire pour compléter votre dossier.

[+ Ajouter des pièces jointes](#)

ppelle !

ÉTAPE PRÉCÉDENTE

7 / 9

VALIDER LES PIÈCES JOINTES

18

Attention à ce que tu réponds!
Lis bien!

- ✔ Identité de l'entreprise
- ✔ Composition
- ✔ Insaisissabilité
- ✔ Établissements
- ✔ Options fiscales
- ✔ Pièces jointes
- Observations et correspondance**
- ✔ Récapitulatif

Observations et correspondance

Observations

Ajoutez votre commentaire ici.

Je demande que les informations enregistrées dans le répertoire Sirène ne puissent pas être consultées ni utilisées par des tiers. ⓘ

*Une partie des informations fait l'objet d'une publicité légale : ces données seront diffusées à des fins de réutilisation en données ouvertes. Ainsi vos nom, prénom, nom d'usage, mois et année de naissance, commune de résidence, tout comme les pièces annexes (statuts, PV d'assemblée générale...), seront mises à la disposition du public à des fins de réutilisation, par exemple par des sites internet d'information sur les entreprises. Vous pouvez vous opposer à ce que ces informations fassent l'objet d'une utilisation à des fins de **prospection**, toutefois leur diffusion reste autorisée. Votre choix n'a aucune incidence sur votre formalité en cours, et vous pourrez changer d'avis ultérieurement en vous rendant sur la notice de l'entreprise sur data.inpi.fr*

Je consens à la mise à disposition de mes données personnelles à des fins de prospection *

Oui Non

Adresse de correspondance

Sélectionner une adresse déjà saisie :

Complément de localisation

Cette adresse est susceptible d'être communiquée aux chambres consulaires.

Courriel

Téléphone

ÉTAPE PRÉCÉDENTE

8 / 9

ÉTAPE SUIVANTE



SI TU RÉPONDS NÉGATIVEMENT CELA POURRA T'ÉVITER DES DÉMARCHAGES COMMERCIAUX TÉLÉPHONIQUES, ASSEZ NOMBREUX !

19

RhooooOOOoooo.... Le grand récap' final !
Relis tout et valide le dossier.

Votre démarche de création d'entreprise

Création Auto Entreprise

- ✓ Identité de l'entreprise
- ✓ Composition
- ✓ Insaisissabilité
- ✓ Établissements
- ✓ Options fiscales
- ✓ Pièces jointes
- ✓ Observations et correspondance
- ✓ Récapitulatif

Les champs suivis d'une étoile (*) sont obligatoires.

Remplissez l'ensemble des champs obligatoires de chaque section, puis validez la création de votre entreprise.

Nom du brouillon * ⓘ

Création Auto Entreprise

Récapitulatif ⓘ ▶

Identité de l'entreprise

Voir le détail ▼

Établissements

Voir le détail ▼

Options fiscales

Voir le détail ▼

Pièces jointes

Voir le détail ▼

Observations et correspondance

Voir le détail ▼

ÉTAPE PRÉCÉDENTE

9 / 9

VALIDER LE DOSSIER

59 FINI !!!!

BRAVO TU AS RÉUSSI ;))



FACTOM[®]

 C'EST FAIT !



CONTACT@FACTOM.FR
WWW.FACTOM.FR

